

A large blue L-shaped graphic element on the left side of the slide, consisting of a vertical bar and a horizontal bar meeting at a right angle.

# Usnadnění práce a novinky v ICZ AMIS\*MIS

A smaller blue L-shaped graphic element on the right side of the slide, mirroring the one on the left.

Vlastimil Kubíček

Seminář uživatelů ICZ AMIS\*MIS

OLOMOUČ

21. – 22. květen 2019

A grayscale photograph of the city of Olomouc, showing a dense urban landscape with various buildings and a prominent church spire in the center.

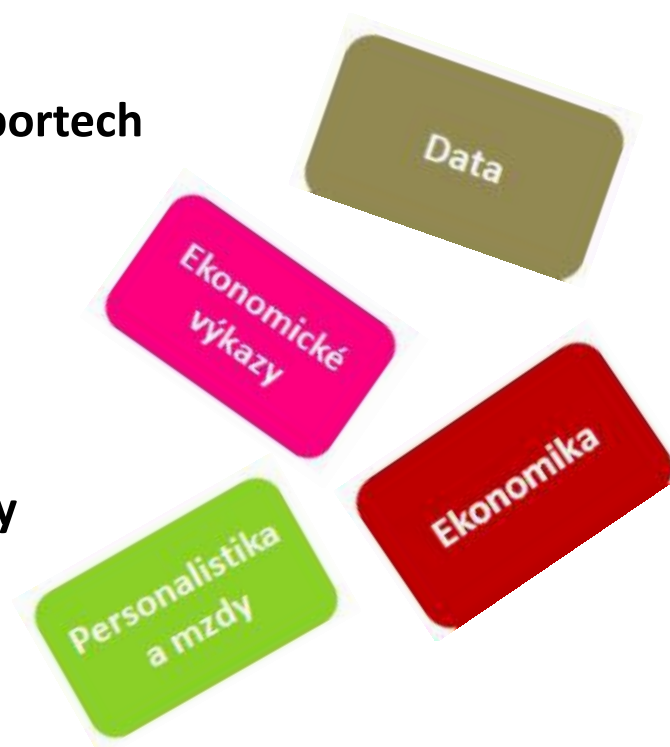
# Obsah

## ► Usnadnění práce

- Zobrazení finančních částek
- Uživatelské nastavení
- Uložení vlastního přizpůsobení
- Odstranění a přidávání sloupců v reportech
- „Modul“ Data

## ► Nové moduly či záložky

- Ekonomické výkazy
- Ekonomika – stavy na účtech, faktury
- Personalistika a mzdy (dle ÚZIS)



# Zobrazení finančních částek

Ekonomika

Obraty - skutečnost a plán    Obraty - porovnání s předchozím rokem    Obraty - trendy    Stavby na účtech    Faktury, dodavatelé    Účetní

\* Rok: 2018    \* Měsíc od: >= 01    \* Měsíc do: <= 03    Oddělení: (Všechny hodnoty)    NS: (Všechny hodnoty)    \* Zobrazit fin. částky: V tisících

Typ účtu:  Náklady,  Výnosy,  Vnitronáklady,  Vnitrovýnosy

Obsahová náplň (druh): (Všechny hodnoty)    Syntetický účet: (Všechny hodnoty)    Analytický účet: (Všechny hodnoty)    Nadřaz. grant/zakazka: (Všechny hodnoty)

N	PRO	EKO	PRE
DRG	EKV	ATB	
VYN	TAR	KVA	
OPS	LOG	EFE	

Startovací parametry

Uživatel	Popis odd., NS, prac.	Období	Rok	Měsíc	Reference	Finanční částky	Z
jirkazz	ZKNA	D	2018	03	R	T	A

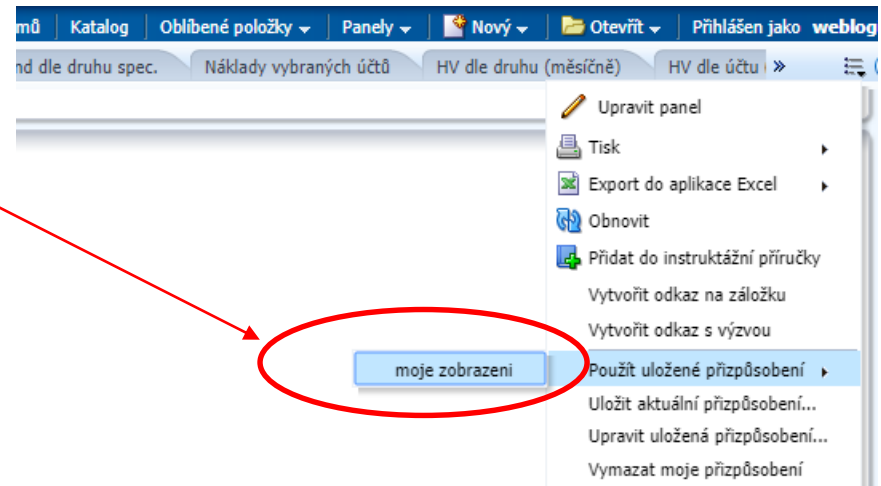
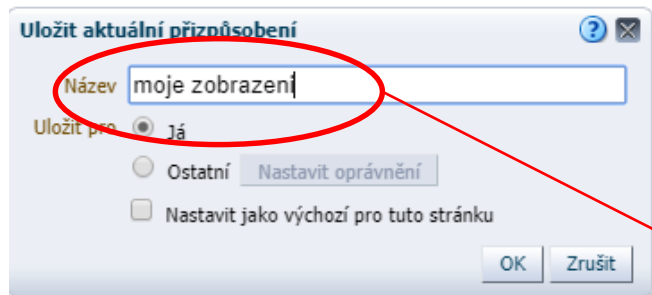
Podle parametru **Finanční částky** se nastaví jedn

- J - Jednotky
- T - Tisíce
- M - Milióny



# Uložení vlastního přizpůsobení

- Nastavení filtrů
- Sbalení sekce
- Odstranění/přidání sloupce
- Odstranění/přidání mezisoučtu
- Seřazení hodnot



# Odstranění a přidávání sloupců

Kontrola DRG – Porovnání s referenčním rokem

Prop. odd.	ZP	Měsíc	PP	PP ref.	PP poměr	CM	CM ref.	CM poměr	CM průměr	CM průměr ref.	Bilance	Bilance ref.	Podíl PP bez CC	Podíl PP s CC
121 : Neurologické oddělení	111	01	15	19	78,9%	16,3	18,7	86,9%	1,08605					
121 : Neurologické oddělení	111	02									-43 321	607 267	25,0%	68,8%
121 : Neurologické oddělení	111	03	23	27	85,6%								34,8%	52,2%
121 : Neurologické oddělení	111	04	16		69,6%	18,2	25,7	71,0%	1,140				37,5%	50,0%
121 : Neurologické oddělení	111	05	2						0,99509	-26				
121 : Neurologické oddělení	111	06	1						1,03444	-211 682	324 043		47,4%	42,1%

Dimenze začleněné do reportu (Ize je odebrat)

Volby, co se má se sloupcem udělat (vyloučit, zahrnout, přesunout)

Myš – pravým tlačítkem do sloupce Měsíc (nebo ZP nebo Prop. odd)

Dimenze mimo report (Ize je zahrnout)

☑ Naimportovaná data

Poslední naimportovaná či vypočtená data

Zdravotnické zaříz	Produkce	Ekonomika	Plán ekonomiky	Tarify	Logistika - příjem	Logistika - výdej	Logistika - zásoby	Personalistika	Lůžkový fond	Detailní preskripce
Nemocnice N3	2018/03	2018/03	2017/12	2018/01	2018/03	2018/03	2018/03	2018/03	2018/03	X

☑ Produkce, preskripce

Data produkce

Obd	N3			
	hosp.	amb.	centra	LDN
201812				
201811				
201810				
201809				
201808				
201807				
201806				
201805				
201804				
201803	ok	ok	ok	ok
201802	ok	ok	ok	ok
201801	ok	ok	ok	ok
201712	ok	ok	ok	ok
201711	ok	ok	ok	ok
201710	ok	ok	ok	ok
201709	ok	ok	ok	ok
201708	ok	ok	ok	ok
201707	ok	ok	ok	ok
201706	ok	ok	ok	ok

Data detailní preskripce

Obd	N3
	předepsané
201409	1
201408	2
201407	25 231
201406	12 358
201405	12 068
201404	12 453
201403	12 585
201402	11 970
201401	12 910



# Matice modulů

Nemocnice A3



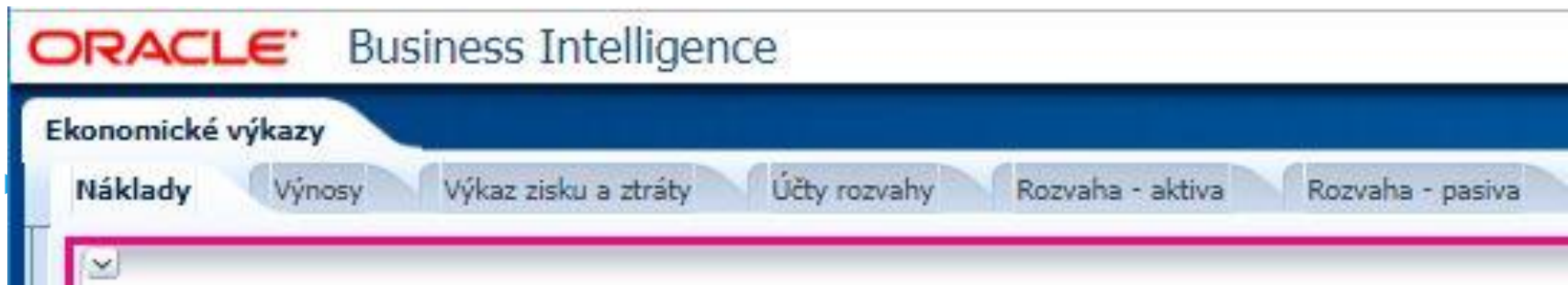


# Ekonomické výkazy

Ekonomické  
výkazy

ICZ

- ▶ Náklady
- ▶ Výnosy
- ▶ Výkaz zisku a ztrát
- ▶ Rozvaha – aktiva
- ▶ Rozvaha – pasiva
- ▶ Ukazatele



- ▶ **Vše je počítané dle standardních ekonomických metodik**



# EKV - Náklady

**Ekonomické  
výkazy**

**ICZ**

▼ Náklady

Náklady

ZZ	Syntetický účet	Analytický účet	Název analytického účtu	Skutečnost 01-07 2017	Skutečnost 2017	Plán 2018	Leden 2018	Únor 2018	Březen 2018	Duben 2018	Květen 2018	Červen 2018	Červenec 2018	Poměrná část plánu	Skutečnost 01-07 2018	0
	<b>502 celkem</b>			<b>-7 122</b>	<b>-12 175</b>	<b>0</b>	<b>-1 179</b>	<b>-1 418</b>	<b>-1 450</b>	<b>-866</b>	<b>-850</b>	<b>-965</b>	<b>-740</b>	<b>0</b>	<b>-7 468</b>	
502	50201010		Elektrická energie	-2 173	-3 768	0	-383	-381	-401	-375	-391	-386	-394	0	-2 711	
	50202010		Voda	-2 081	-3 402	0	-132	-223	-407	-242	-230	-421	-198	0	-1 853	
	50204010		Plyn	-2 867	-5 005	0	-663	-814	-643	-249	-229	-158	-148	0	-2 904	
	50204019		Plyn neúčinný	0	0											
	<b>504 celkem</b>			<b>-32 839</b>	<b>-55 723</b>	<b>0</b>	<b>-5 086</b>	<b>-4 209</b>	<b>-4 962</b>	<b>-4 924</b>	<b>-4 980</b>	<b>-4 739</b>	<b>-4 020</b>	<b>0</b>	<b>-32 918</b>	
504	50401010		Lékárny recept a poukaz	-29 581	-50 008	0	-4 572	-3 769	-4 455	-4 473	-4 597	-4 308	-3 793	0	-29 967	
	50401020		Lékárny v hotovosti	-1 734	-3 156	0	-264	-249	-258	-235	-234	-264	-193	0	-1 698	
	50401030		Lékárny na fakturu	-410	-833	0	-125	-84	-130	-69	15	-49	-33	0	-475	
	50402010		Prodané zboží v kantýnách	-1 114	-1 725	0	-126	-106	-119	-146	-163	-118	-1	0	-779	
	<b>511 celkem</b>			<b>-5 846</b>	<b>-10 377</b>	<b>0</b>	<b>-718</b>	<b>-776</b>	<b>-973</b>	<b>-462</b>	<b>-1 103</b>	<b>-663</b>	<b>-1 017</b>	<b>0</b>	<b>-5 712</b>	
511	51101010		Stavební opravy a údržba	-3 144	-6 114	0	-308	-466	-661	-127	-537	-452	-512	0	-3 063	
	51101020		Opravy - zdrav.a labor. technika	-1 812	-2 769	0	-155	-170	-167	-206	-435	-170	-288	0	-1 591	
	51101030		Opravy - nezdrav. technika	-339	-670	0	-147	-125	-48	-62	-114	-9	-204	0	-710	
	51101040		Opravy - vozový park	-419	-630	0	-97	-4	-72	-57	-12	-8	-12	0	-262	
	51101990		Ostatní opravy a údržba	-33	-71	0	-12	-3	-22	-3	-0	-12	-0	0	-53	
	51102012		Opravy elektrospotřebičů	-100	-124	0	0	-8	-2	-6	-5	-12	0	0	-34	
	<b>512 celkem</b>			<b>217</b>	<b>520</b>	<b>0</b>	<b>10</b>	<b>26</b>	<b>44</b>	<b>60</b>	<b>60</b>	<b>18</b>	<b>40</b>	<b>0</b>	<b>284</b>	

# EKV - Výnosy

**Ekonomické  
výkazy**

**ICZ**

☑ Náhled reportu

**Toto je pouze náhled reportu se vzorovými daty! Detaily jsou uvedeny v rámečku výše.**

Report ukazuje výkaz výnosů.

☑ Výnosy

Výnosy

ZZ	Syntetický účet	Analytický účet	Název analytického účtu	Skutečnost 01-07 2017	Skutečnost 2017	Plán 2018	Leden 2018	Únor 2018	Březen 2018	Duben 2018	Květen 2018	Červen 2018	Červenec 2018	Poměrná část plánu	Skutečnost 01-07 2018
	<b>Výnosy (účtová třída 6) celkem</b>			<b>399 334</b>	<b>714 273</b>	<b>0</b>	<b>59 261</b>	<b>59 916</b>	<b>60 652</b>	<b>59 447</b>	<b>62 840</b>	<b>66 190</b>	<b>60 853</b>	<b>0</b>	<b>429 158</b>
	<b>601 celkem</b>			<b>901</b>	<b>1 512</b>	<b>0</b>	<b>150</b>	<b>135</b>	<b>147</b>	<b>139</b>	<b>150</b>	<b>142</b>	<b>115</b>	<b>0</b>	<b>978</b>
601	60102021		Strava snížená sazba	901	1 512	0	150	135	147	139	150	142	115	0	978
	60102022		Strava základní sazba	0	0	0		0	0	0	0			0	0
	<b>602 celkem</b>			<b>338 192</b>	<b>601 657</b>	<b>0</b>	<b>51 295</b>	<b>51 753</b>	<b>51 763</b>	<b>51 323</b>	<b>54 203</b>	<b>57 075</b>	<b>53 478</b>	<b>0</b>	<b>370 889</b>
602	60202111		VZP akutní péče aktuální období	171 644	294 144	0	26 158	26 156	26 148	26 162	26 161	26 160	26 148	0	183 094
	60202112		VZP akutní péče minulé období do 1 roku	-26	7 105	0			0	-2		2 999	0	0	2 998
	60202113		VZP akutní péče minulé období nad 1 rok	0	0	0		-1						0	-1
	60202114		VZP dohad akutní péče aktuální období		-316	0									
	60202120		VZP následná péče níže neuvedené	2 680	0	0			0	0	0	0	0	0	0
	60202121		VZP následná péče aktuální období		4 891	0	487	440	269	445	634	545	690	0	3 511
	60202122		VZP následná péče minul.obd. do 1 roku			0			47	173				0	220
	60202131		VZP LPS aktuální období	326	560	0	45	46	66	47	47	30	62	0	343
	60202132		VZP LPS minulé období do 1 roku	-1	-1	0				0				0	0
	60202133		VZP LPS minulé období nad 1 rok		0										
	60202141		VZP prakt.lékař aktuál. období	0	0										
	60202195		VZP tržby lékárna signální výkony	173	172	0	26	21	27	25	25	25	21	0	171
	60202211		Vojen. ZP akutní péče aktuální období	13 373	22 919	0	1 902	2 450	2 176	2 174	2 176	2 176	2 166	0	15 219
	60202212		Vojen. ZP akutní péče min. obd. do 1 roku		241	0							0	0	0
	60202213		Vojen. ZP akutní péče min. obd. nad 1 rok		1 878	0									

# EKV – Výkaz zisku a ztrát

**Ekonomické  
výkazy**

**ICZ**

☑ **Náhled reportu**

**Toto je pouze náhled reportu se vzorovými daty! Detaily jsou uvedeny v rámečku výše.**

Report ukazuje výkaz zisků a ztrát.

☑ **Výkaz zisku a ztráty**

Výkaz zisku a ztráty

ZZ		Skutečnost 01-07 2017	Skutečnost 2017	Plán 2018	Leden 2018	Únor 2018	Březen 2018	Duben 2018	Květen 2018	Červen 2018	Červenec 2018
I.	Tržby z prodeje výrobků a služeb	339 093	603 170	0	51 444	51 888	51 910	51 462	54 353	57 216	53 593
II.	Tržby za prodej zboží	40 173	68 165	0	6 174	5 154	6 037	6 055	6 274	5 891	4 969
<b>A.</b>	<b>Výkonová spotřeba</b>	<b>142 638</b>	<b>244 652</b>	<b>0</b>	<b>21 987</b>	<b>19 818</b>	<b>21 252</b>	<b>20 668</b>	<b>22 579</b>	<b>21 019</b>	<b>20 837</b>
A.1.	Náklady vynaložené na prodané zboží	32 839	55 723	0	5 086	4 209	4 962	4 924	4 980	4 739	4 020
A.2.	Spotřeba materiálu a energie	82 131	140 115	0	13 429	12 381	11 938	12 067	10 959	10 625	10 642
A.3.	Služby	27 668	48 814	0	3 472	3 229	4 353	3 678	6 640	5 654	6 175
B.	Změna stavu zásob vlastní činnosti	61	-2	0	1	-0	1	-1	-0	-0	2
C.	Aktivace	-5 160	-8 885	0	-826	-697	-764	-683	-773	-705	-712
<b>+</b>	<b>Přidaná hodnota</b>	<b>241 727</b>	<b>435 570</b>	<b>0</b>	<b>36 457</b>	<b>37 922</b>	<b>37 458</b>	<b>37 532</b>	<b>38 821</b>	<b>42 794</b>	<b>38 434</b>
D.	Osobní náklady	233 870	409 873	0	36 766	34 869	36 420	37 100	36 994	36 334	39 464
D.1.	Mzdové náklady	175 089	306 938	0	27 524	26 105	27 308	27 804	27 719	27 197	29 554
D.2.	Náklady na soc. zabezp., zdr. poj. a ost. náklady	58 781	102 935	0	9 241	8 763	9 112	9 296	9 275	9 137	9 910
D.2.1.	Náklady na soc. zabezp. a zdr. poj.	58 635	102 038	0	9 231	8 753	9 101	9 285	9 265	9 126	9 918
D.2.2.	Ostatní náklady	146	897	0	11	11	11	11	11	11	-8
<b>E.</b>	<b>Úpravy hodnot v provozní oblasti</b>	<b>14 487</b>	<b>23 624</b>	<b>0</b>	<b>2 161</b>	<b>1 748</b>	<b>1 993</b>	<b>1 755</b>	<b>1 757</b>	<b>2 090</b>	<b>1 847</b>
E.1.	Úpravy hodnot dl. nehm. a hm. majetku	14 043	24 293	0	2 161	1 748	1 759	1 755	1 757	1 845	1 847
E.1.1.	Úpravy hodnot DNaHM - trvalé	14 043	24 293	0	2 161	1 748	1 759	1 755	1 757	1 845	1 847
E.1.2.	Úpravy hodnot DNaHM - dočasné										
E.2.	Úpravy hodnot zásob	0	0	0	0	0	0	0	0	0	0
E.3.	Úpravy hodnot pohledávek	444	-669	0	0	0	234	0	0	244	0

# EKV – Rozvaha – aktiva

**Ekonomické  
výkazy**

**ICZ**

Ekonomické výkazy

Náklady   Výnosy   Výkaz zisku a ztráty   Účty rozvahy   **Rozvaha - aktiva**   Rozvaha - pasiva   Podrozvaha   Dohadné položky   Ukazatele   Pohledávky, závazky   Definice reportů

Domů   Katalog   Oblíbené položky   Panely   Nový   Otevřít   Přihlášen jako

**Náhled reportu**

**Toto je pouze náhled reportu se vzorovými daty! Detaily jsou uvedeny v rámečku výše.**

Report ukazuje výkaz rozvahy - aktiv.

**Rozvaha - aktiva**

Vyhodnocení plánu - Rozvaha - Aktiva

ZZ		Skutečnost 12-2016	Skutečnost 12-2017	Plán 2018	Skutečnost 01-2018	Skutečnost 02-2018	Skutečnost 03-2018	Skutečnost 04-2018
	<b>AKTIVA CELKEM</b>	<b>278 416</b>	<b>294 527</b>	<b>0</b>	<b>292 109</b>	<b>295 898</b>	<b>293 026</b>	<b>290 216</b>
<b>A.</b>	<b>Pohledávky za upsaný základní kapitál</b>	<b>0</b>	<b>0</b>	<b>0</b>	<b>0</b>	<b>0</b>	<b>0</b>	<b>0</b>
<b>B.</b>	<b>Stálá aktiva</b>	<b>195 361</b>	<b>201 936</b>	<b>0</b>	<b>200 130</b>	<b>199 366</b>	<b>198 829</b>	<b>198 142</b>
B.I.	Dlouhodobý nehmotný majetek	1 591	3 396	0	3 320	3 457	3 376	3 295
B.I.1.	Nehmotné výsledky vývoje	0	0	0	0	0	0	0
B.I.2.	Ocenitelná práva	1 291	2 404	0	2 328	2 464	2 384	2 303
B.I.2.1.	Software	1 291	2 404	0	2 328	2 464	2 384	2 303
B.I.2.2.	Ostatní ocenitelná práva	0	0	0	0	0	0	0
B.I.3.	Goodwill	0	0	0	0	0	0	0
B.I.4.	Ostatní dlouhodobý nehmotný majetek	0	0	0	0	0	0	0
B.I.5.	Poskytnuté zálohy na dlouhodobý nehmotný majetek a nedokončený dlouhodobý nehmotný majetek	300	992	0	992	992	992	992
B.I.5.1.	Poskytnuté zálohy na dlouhodobý nehmotný majetek	0	0	0	0	0	0	0
B.I.5.2.	Nedokončený dlouhodobý nehmotný majetek	300	992	0	992	992	992	992
B.II.	Dlouhodobý hmotný majetek	193 771	198 539	0	196 811	195 909	195 453	194 847
B.II.1.	Pozemky a stavby	81 203	83 810	0	83 683	83 557	83 430	83 303
B.II.1.1.	Pozemky	3 621	3 621	0	3 621	3 621	3 621	3 621
B.II.1.2.	Stavby	77 582	80 189	0	80 062	79 935	79 809	79 682
B.II.2.	Hmotné movité věci a jejich soubory	111 014	110 886	0	109 390	108 616	108 286	107 310
B.II.3.	Oceňovací rozdíl k nabytému majetku	0	0	0	0	0	0	0
B.II.4.	Ostatní dlouhodobý hmotný majetek	0	0	0	0	0	0	0
R II.4.1	Přítelkárská celku trvalých prostředků	0	0	0	0	0	0	0

# EKV – Rozvaha – pasiva

**Ekonomické  
výkazy**

**ICZ**

Ekonomické výkazy

Domů Katalog Oblíbené položky Panely Nový Otevřít Přihlásit

Náklady Výnosy Výkaz zisku a ztráty Účty rozvahy Rozvaha - aktiva **Rozvaha - pasiva** Podrozvaha Dohadné položky Ukazatele Pohledávky, závazky Definice reportů

Náhled reportu

**Toto je pouze náhled reportu se vzorovými daty! Detaily jsou uvedeny v rámečku výše.**

Report ukazuje výkaz rozvahy - pasiv.

Rozvaha - pasiva

Vyhodnocení plánu - Rozvaha - Pasiva

ZZ		Skutečnost 02-2016	Skutečnost 02-2017	Plán 2018	Skutečnost 01-2018	Skutečnost 02-2018	Skutečnost 03-2018	Skutečnost 04-2018	Skutečnost 05-2018
	<b>PASIVA CELKEM</b>	<b>266 976</b>	<b>281 095</b>	<b>0</b>	<b>292 109</b>	<b>297 576</b>	<b>290 699</b>	<b>286 772</b>	<b>296 247</b>
<b>A.</b>	<b>Vlastní kapitál</b>	<b>79 506</b>	<b>123 573</b>	<b>0</b>	<b>153 182</b>	<b>158 864</b>	<b>155 956</b>	<b>154 986</b>	<b>156 498</b>
A.I.	Základní kapitál	205 700	238 900	0	238 900	238 900	238 900	238 900	238 900
A.I.1.	Základní kapitál	205 700	238 900	0	238 900	238 900	238 900	238 900	238 900
A.I.2.	Vlastní podíly (-)								
A.I.3.	Změny základního kapitálu	0	0	0	0	0	0	0	0
A.II.	Ážio a kapitálové fondy	1 603	1 778	0	0	0	0	0	0
A.II.1.	Ážio	0	0	0	0	0	0	0	0
A.II.2.	Kapitálové fondy	1 603	1 778	0	0	0	0	0	0
A.II.2.1.	Ostatní kapitálové fondy	1 603	1 778	0	0	0	0	0	0
A.II.2.2.	Oceňovací rozdíly z přecenění majetku a závazků (+/-)	0	0	0	0	0	0	0	0
A.II.2.3.	Oceňovací rozdíly z přecenění při přeměnách obchodních korporací (+/-)	0	0	0	0	0	0	0	0
A.II.2.4.	Rozdíly z přeměn obchodních korporací (+/-)	0	0	0	0	0	0	0	0
A.II.2.5.	Rozdíly z ocenění při přeměnách obchodních korporací (+/-)	0	0	0	0	0	0	0	0
A.III.	Fondy ze zisku	1 341	0	0	0	0	0	0	0
A.III.1.	Ostatní rezervní fondy	1 341	0	0	0	0	0	0	0
A.III.2.	Statutární a ostatní fondy	0	0	0	0	0	0	0	0
A.IV.	Výsledek hospodaření minulých let (+/-)	-132 613	-119 905	0	-84 041	-84 041	-84 041	-84 041	-84 041
A IV 1	Nerozdělený zisk nebo neuhrazená ztráta minulých let (+/-)	-132 613	-119 905	0	-84 041	-84 041	-84 041	-84 041	-84 041



# EKV – Ukazatele

**Ekonomické  
výkazy**

**ICZ**

Ekonomické výkazy

Domů

Náklady Výnosy Výkaz zisku a ztráty Účty rozvahy Rozvaha - aktiva Rozvaha - pasiva Podrozvaha Dohadné položky **Ukazatele** Pohledávky, závazky Definice re

☑ **Náhled reportu**

**Toto je pouze náhled reportu se vzorovými daty! Detaily jsou uvedeny v rámečku výše.**

Report ukazuje vyhodnocení plánu vybraných ukazatelů finanční analýzy.

☑ **Ukazatele aktivity**

**Doba obratu zásob**

ZZ			Plán	Skutečnost	Odchylka	Plnění %
	Spotřeba materiálu a prod. zboží	501+504	0	107 491	107 491	
	Zásoby	RA_C.I.	61 973	123 947	61 973	200,0
	<b>Doba obratu zásob ve dnech</b>			<b>35,1</b>		<b>0,0</b>

[Export](#)

ZZ			Plán	Skutečnost	Odchylka	Plnění %
	Tržby	VZZ_I.+II.	274 947	412 421	137 474	150,0
	Zásoby	RA_C.I.	61 973	123 947	61 973	200,0
	<b>Doba obratu zásob ve dnech</b>		<b>6,9</b>	<b>9,1</b>	<b>2,3</b>	<b>133,3</b>

[Export](#)

**Doba obratu pohledávek**

# EKV – Definice reportů

**Ekonomické výkazy**



- ▶ Jak má vypadat report? + Jak se report spočítá?
- ▶ Lze nadefinovat „téměř cokoliv“, co lze spočítat z existujících dat

ORACLE Business Intelligence

Hledat Vše

Ekonomické výkazy

Domů Katalog Oblíbené položky Panely

Náklady Výnosy Výkaz zisku a ztráty Účty rozvahy Rozvaha - aktiva Rozvaha - pasiva Podrozvaha Dohadné položky Ukazatele Pohledávky, závazky

Definice reportů

Definice

Definice ekonomických výkazů

Výkaz / report VZZ

Rok 2018

ZZ	Pořadí/rádek	Kód	Název	Typ	Účty	Účty jen +	Účty jen -	Řádky +	Řádky -	Report pro výpočet	Omezení	Kumulace	Barva	Formát
N3	1	I.	Tržby z prodeje výrobků a služeb	U	601,602									
	2	II.	Tržby za prodej zboží	U	604									
	3	A.	Výkonová spotřeba	V				4,5,6					RED1	B
	4	A.1.	Náklady vynaložené na prodané zboží	U	504									
	5	A.2.	Spotřeba materiálu a energie	U	501,502,503									
	6	A.3.	Služby	U	511,512,513,518									
	7	B.	Změna stavu zásob vlastní činnosti	U	581,582,583,584									
	8	C.	Aktivace	U	585,586,587,588									
	9	+	Přidaná hodnota	V				1,2	3,7,8				RED2	BI
	10	D.	Osobní náklady	V				11,12					RED1	
	11	D.1.	Mzdové náklady	U	521,522,523									
	12	D.2.	Náklady na soc. zabezp., zdr. poj. a ost. náklady	V				13,14						
	13	D.2.1.	Náklady na soc. zabezp. a zdr. poj.	U	524,525,526									
	14	D.2.2.	Ostatní náklady	U	527,528									
	15	E.	Úpravy hodnot v provozní oblasti	V				16,19,20					RED1	B
	16	E.1.	Úpravy hodnot dl. nehm. a hm. majetku	V				17,18						
	17	E.1.1.	Úpravy hodnot DNaHM - trvalé	U	551,557									
	18	E.1.2.	Úpravy hodnot DNaHM - dočasné	N										
	19	E.2.	Úpravy hodnot zásob	U	55902									
	20	E.3.	Úpravy hodnot pohledávek	U	558,55901									
	21	III.	Ostatní provozní výnosy	V				22,23,24					RED1	B
	22	III.1.	Tržby z prodaného dlouhodobého majetku	U	641									
	23	III.2.	Tržby z prodaného materiálu	U	642									
	24	III.3.	Jiné provozní výnosy	U	643,644,646,648,649,697									
	25	F.	Ostatní provozní náklady	V				26,27,28,29,30					RED1	B
	26	F.1.	Zůstatková cena prodaného dl. Majetku	U	541									
	27	F.2.	Prodaný materiál	U	542									



# Ekonomika - rozšíření

Ekonomika

ICZ

- ▶ Faktury dodavatelů
- ▶ Stav na účtech

ORACLE Business Intelligence

Ekonomika

Obraty - skutečnost a plán   Obraty - porovnání s předchozím rokem   Obraty - trendy   Stavy na účtech   Faktury, dodavatelé

Nyní si prohlédnete náhled reportu modulu **EKONOMIKA**. Modul slouží k práci s informacemi o nákladech a výnosech

# EKO – Stavby na účtech

**Ekonomika**

**ICZ**

▼ Náhled reportu

**Toto je pouze náhled reportu se vzorovými daty! Detaily jsou uvedeny v rámečku výše.**

Základní report hospodářského výsledku organizace. Report ukazuje stavy na účtech.

▼ Stavby na účtech

Stavby na účtech

ZZ	N/V	N/V/vnitro	Kategorie	Název syntetického účtu	2018					
					01	02	03	04	05	06
		Rozvaha - aktiva	211	Pokladna	142	161	161	171	172	188
			213	Ceniny	0	0	0	0	0	0
			221	Bankovní účty	402	3 388	3 709	540	592	332
			231	Krátkodobé bankovní úvěry	-2 516	-2 679	0	-241	-1 115	-20 559
			261	Peníze na cestě	0	0	0	16	0	0
		<b>Rozvaha - aktiva celkem</b>			<b>-1 971</b>	<b>870</b>	<b>3 870</b>	<b>487</b>	<b>-350</b>	<b>-20 039</b>
		Rozvaha - aktiva	311	Pohledávky z obchodní vztahů	60 888	62 123	61 990	63 656	64 073	67 449
			314	Poskytnuté zálohy - dlouhodobé i krátkodobé	709	703	835	797	746	765
			315	Ostatní pohledávky	1 541	1 735	1 363	1 503	1 729	1 568
			335	Pohledávky za zaměstnanci	28	28	29	27	28	26
			353	Pohledávky za upsaný základní kapitál	0	0	0	0	0	0
			378	Jiné pohledávky	0	0	0	0	8	8
			381	Náklady příštích období	2 341	2 636	3 074	2 931	5 835	5 605
			385	Příjmy příštích období	197	-95	0	0	0	0
			388	Dohadné účty aktivní	8 889	8 879	6 733	6 733	8 003	7 160
		<b>Rozvaha - aktiva celkem</b>			<b>74 593</b>	<b>76 009</b>	<b>74 025</b>	<b>75 647</b>	<b>80 422</b>	<b>82 579</b>
		Rozvaha - pasiva	321	Dodavatelé - závazky z obchodních vztahů	73 612	70 343	69 103	67 864	77 510	54 530
			324	Přijaté provozní zálohy	34	35	36	37	38	41
			325	Ostatní závazky	1 544	1 380	1 495	1 358	1 191	846
			331	Zaměstnanci	20 457	19 619	21 801	20 804	20 696	20 349
			332	Ostatní závazky vůči zaměstnancům	300	344	300	264	231	168

# EKO – Faktury, dodavatelé

**Ekonomika**

**ICZ**

Náhled reportu

**Toto je pouze náhled reportu se vzorovými daty! Detaily jsou uvedeny v rámečku výše.**

Report zobrazuje přehled přijatých i vydaných faktur a jejich splatnosti. Dále lze vidět seznam dodavatelů a odběratelů seřazený od nejvyšších částek na fakturách.

Faktury

Faktury a jejich splatnost

Rok	ZZ	Typ	Datum fa	ID faktury	Var. symbol	Dodavatel / odběratel	IČO	Splatnost	Částka	Splaceno celkem	Zbývá splatit	Splaceno v termínu	Splaceno po spl. do 30 dnů	Splaceno po spl. 31-90 dnů	Splaceno po spl. 91-180 dnů
2018		přijatá	1.4.2018	224000021803024	452018	Mgr. Radek Vondráček Advokátní kancelář	66256372	1.5.2018	<b>36 724,00</b>	<b>36 724,00</b>	0,00	0,00	0,00	36724,00	0,00
				224000021803104	218501637	BIOPAS, spol. s r.o.	46960511	18.4.2018	<b>30 043,00</b>	<b>30 043,00</b>	0,00	0,00	0,00	30043,00	0,00
				224000021803108	1830149	DS Soft Olomouc, spol. s r.o.	60778644	22.4.2018	<b>26 629,68</b>	<b>26 629,68</b>	0,00	0,00	0,00	26629,68	0,00
				224000021803204	1445007629	MAKRO Cash a Carry ČR s.r.o.	26450691	4.5.2018	<b>10 995,20</b>	<b>10 995,20</b>	0,00	10 995,20	0,00	0,00	0,00

Dodavatelé a odběratelé

Dodavatelé a odběratelé

Rok	Typ faktury	IČO	Dodavatel / odběratel	Země	ZZ	Částka	Splaceno celkem	Zbývá splatit
2018	přijatá	63219107	PROMA REHA, s.r.o.	Česko		7 917 877,00	1 982 222,51	<b>5 935 654,49</b>
2018	přijatá	45359326	PHOENIX lékárenský velkoobchod, a.s.	Česko		4 828 773,77	4 181 910,83	<b>646 862,94</b>
2018	přijatá	14888742	ViaPharma	Česko		4 741 815,51	2 316 980,35	<b>2 424 835,16</b>
2018	přijatá	25517104	ESOKOM, s.r.o.	Česko		1 992 952,00	1 992 952,00	0,00
2018	přijatá	25107976	Zimmer Czech, s.r.o.	Česko		1 360 202,02	1 360 202,02	0,00
2018	přijatá	42660351	CHRISTOF, spol. s r.o.	Česko		1 328 681,00	1 328 681,00	0,00
2018	přijatá	45790884	Fresenius Medical Care-ČR, s.r.o.	Česko		1 005 949,37	0,00	<b>1 005 949,37</b>
2018	přijatá	25099019	PROMEDICA PRAHA GROUP a.s.	Česko		1 000 240,95	1 000 240,95	0,00

- ▶ **Dle vykazování na ÚZIS**

E (MZ) 4-01 - roční výkaz o zaměstnavatelích, evidenčním počtu zaměstnanců a smluvních pracovnících

<https://www.uzis.cz/vykaznictvi/2015/e-mz-4-01-rocni-vykaz-zamestnavatelich-evidencnim-poctu-zamestnancu-smluvnich-pracovnicich>

- ▶ **Počty úvazků**

- ▶ **Mzdové náklady**

- ▶ **Produktivita práce – je z původního modulu**



# PMZ - Počty úvazků

Personalistika  
a mzdy

ICZ

Personalistika a mzdy Domů Katalog Oblíbené položky Panely Nový Otevřít Přihlášen jako ja

Personalistika Mzdové náklady Produktivita práce Číselníky

N N PRO EKO PRE  
DRG EKV ATB  
VYN TAR KVA  
OPS LOG EFE  
D DAT WCE PMZ

Nyní si prohlížíte náhled reportu modulu **Personalistika a MZdy**.

Modul nemá vaše organizace zakoupen. V případě zájmu o tento modul se obraťte na obchodního zástupce ICZ a.s.

Popis reportu je uveden níže.

Náhled reportu

**Toto je pouze náhled reportu se vzorovými daty! Detaily jsou uvedeny v rámečku výše.**

Report zobrazuje výkaz zaměstnanců s jejich počty a stavy.

Personalistika

Výkaz o zaměstnancích - stavy

Rok	ZZ		Lékaři celkem			Lékaři celkem	Farmaceuti celkem	Farmaceuti (§ 10)	Sestry celkem	Sestry				
			L1	L2	L3					D2	D3	D4	S2	S3
			Lékař s odbornou způsobilostí k výkonu povolání (§ 4)	Lékař s odbornou způsobilostí bez odborného dohledu (základní kmen) (§ 4)	Lékař se specializovanou způsobilostí nebo se zvláštní odbornou způsobilostí (§ 4)				Dětská sestra bez odborného dohledu § 5a	Dětská sestra bez odborného dohledu se specializovanou způsobilostí § 5a	Dětská sestra s VŠ, se specializovanou nebo zvláštní odbornou způsobilostí § 5a	Všeobecná sestra bez odborného dohledu § 5	Všeobecná sestra bez odborného dohledu se specializovanou způsobilostí § 5	
2018		Průměrný evidenční počet zaměstnanců přepočtený (úvazky)	27,37	8,40	4,43	14,53	12,03	12,03	61,10	2,33	18,50	4,00	8,88	22,23
		Průměrný evidenční počet zaměstnanců ve fyzických osobách	33,33	8,67	6,33	18,33	13,00	13,00	73,33	2,33	20,00	4,00	11,67	27,33
		Průměrná mzda	56 407	34 468	46 906	71 986	48 596	48 596	31 667	31 525	28 918	36 676	28 294	33 139
		Průměrný měsíční příjem zaměstnanců	80 629	47 312	72 141	102 474	48 596	48 596	31 667	31 525	28 918	36 676	28 294	33 139
		Příspěvek na kapitálové životní pojištění												
		Příspěvek na penzijní připojištění												
		Počet odpracovaných hodin (jako zaměstnanec)	11 871	3 868	1 654	6 349	5 621	5 621	26 829	1 195	7 563	1 860	3 970	9 869
		z toho počet hodin práce přesčas	563	48	215	300	16	16	990	58	123	12	155	513
		Počet hodin pracovní pohotovosti												
		Počet hodin na dohody	4 324	880	912	2 532								

# PMZ - Mzdové náklady



Personalistika a mzdy

Domů Katalog Oblíbené položky Panely Nový Otevřít Přihláše

Personalistika Mzdové náklady Produktivita práce Číselníky

Export

Výkaz o zaměstnancích - složky mzdy

Rok	ZZ	Složky mzdy - 1. úroveň	Složky mzdy - 2. úroveň	Složky mzdy - 3. úroveň	Lékaři celkem			Farmaceuti celkem	Sestry celkem	Sestry			
					L1	L2	L3	F		D2	D3	D	
2018		<b>Prostředky na mzdu celkem</b>											
		Prostředky na mzdu	Tarifní mzda										
			Mzda za práci přesčas včetně příplatku										
			Odměna za pracovní pohotovost										
			Příplatky	Příplatek za vedení									
				Příplatek za práci ve ztíženém prostředí									
				Zvláštní příplatky									
				Příplatky za práci v SO + NE									
				Příplatek za práci ve svátek									
				Příplatek za noční práci									
			Náhrady mzdy										
			Odměny										
		<b>Ostatní osobní náklady celkem</b>											
		Ostatní osobní náklady	OON bez Odstupného a Grantů, klinických studií										

A black and white photograph of a modern architectural complex featuring several tall, cylindrical and rectangular buildings with glass facades. A large, semi-transparent blue geometric shape, resembling a stylized mountain or a series of overlapping planes, is superimposed over the center of the image. The sky is clear and light-colored.

ICZ

DĚKUJI ZA POZORNOST